



Guía para los usuarios sobre el envío de comunicados de hechos relevantes y de comunicados de interés automatizados

Entidades reguladas por Sugeval

Mayo 2024

Introducción

Esta guía pretende mostrarle a los usuarios la forma en que debe ser comunicado un hecho relevante y un comunicado de interés mediante la puesta en marcha de la herramienta CHR-CI desde el portal de Sugeval Directo, a partir de la misma los hechos relevantes se generarán de manera automatizada por medio de plantillas estructuradas por temas.

Al ser firmado un comunicado de hecho relevante por medio de la firma digital del representante legal o del funcionario que ostente el poder legal para hacerlo, éste queda inmediatamente publicado en el Registro Nacional de Valores e Intermediarios (RNVI), ingresando al gestor electrónico del documentos de la Sugeval GED, con datos disponibles a la Bolsa Nacional de Valores y para plantillas específicas los datos actualizados en el RNVI.

En una primera etapa las plantillas se irán liberando ordenadamente, iniciando con: plantilla estándar y plantilla para la actualización de datos de la herramienta de Roles.

Posteriormente serán las plantilla para la comunicación de características de emisiones de programas de deuda, para la colocación directa, por subasta y por suscripción de emisor, además de las plantillas que permiten comunicar conjuntamente las características y la colocación.

Para la segunda etapa de liberación del proyecto estimado para el segundo semestre del 2022 las plantillas disponibles serán: autorizaciones y colocación de oferta pública, comunicados de interés y comunicaciones de las calificaciones de riesgo.

El sistema CHR-CI Sugeval es el medio oficial para el envío y divulgación de los hechos relevantes y comunicados de interés de carácter público que establece la normativa a la Sugeval y al público en general. Los de carácter confidencial se deben seguir enviando por los medios ya establecidos.

Les agradecemos ser parte e involucrarse en la nueva forma de crear y comunicar hechos relevantes al Mercado de Valores.

El Sistema de hechos relevantes CHR-CI Sugeval entrará en vigencia a partir de su puesta en marcha, para la información que deba comunicarse y no cuente aún con las plantilla requeridas utilizar momentáneamente la plantilla estándar.

1. Ventajas de utilizar la herramienta CHR-CI para el envío automatizado de hechos relevantes

- Agilidad en la remisión y comunicación de los Hechos Relevantes y Comunicados de interés
- Acceso a la herramienta por medio de perfiles de seguridad
- Para facilitar el uso, plantillas específicas con datos incorporados del RNVI
- Acceso a las plantillas estructuradas por entidad y tema del hecho relevante
- Plantillas para la colocación y definición de las características
- Plantillas para la convocatoria/desconvocatoria a asamblea de inversionistas
- Plantillas para comunicar las calificaciones de riesgo de los fondos de inversión, emisores, emisiones y programas de emisiones. Permite la actualización de los datos de manera automática en el RNVI
- Firma digital garantizando la autenticidad y la integridad de la información que se va a publicar
- Generación de comunicados de hechos relevantes a partir de la actualización de datos en el sistema de roles
- Hechos relevantes divulgados en el RNVI al momento de su firma
- Sistema de Servicios Web Externos que le permiten a la BNV obtener información de los hechos relevantes comunicados

- Información inmediata al Mercado de Valores
- Actualización automatizada de datos en el RNVI
- Opción de búsqueda por temas y palabras claves en la consulta general disponible en el sitio web
- Información actualizada sobre la convocatoria de asambleas de inversionistas en el RNVI.

2. Requisitos Previos

Todo funcionario que acceda al Sistema CHR-CI Sugeval debe tener instalado en su computadora el “Componente de Firma Digital” que puede bajar en la siguiente dirección: <https://www.soportefirmadigital.com/web/es/>

Verificar en la página principal del Sugeval Directo <https://www.sugevaldirecto.sugeval.fi.cr/sitio/SugevalDirecto/Inicio/> cuáles son las últimas versiones de los navegadores que deben tener instalados para el funcionamiento correcto del Sistema CHR.

Interacción con el Servicio de Administración de Esquemas de Seguridad AES: De manera previa el RST (Responsable de Seguridad Total) del Servicio AES de su entidad debe otorgar los siguientes permisos:

1. *Perfil Digitador comunicados CHR:* Son los funcionarios responsables de la creación, edición y envío a firma del comunicado de hecho relevante y de dejarlo listo para la revisión y firma por parte del representante legal o quién ostente el poder para hacerlo.
2. *Perfil Firmante comunicados CHR:* Son los responsables de revisar y firmar el comunicado de hecho relevante en el sistema de CHR, siendo dicha función competencia de los representantes legales de cada entidad o los funcionarios que ostenten el poder para firmar hechos relevantes. Cuando

un usuario firme un hecho relevante, el sistema verificará que la persona se encuentre registrada en el sistema de Roles en el rol de representante legal o en el rol firmador de hechos relevantes.

3. *Perfil Consultante comunicados CHR*: Este perfil da acceso de lectura a la lista de hechos relevantes, indistintamente del estado en el que se encuentren, así como a consultar el detalle de cualquiera de ellos. Este perfil es requisito de los otros dos perfiles: Digitador comunicados CHR y Firmante comunicados CHR, por lo que al agregar un miembro a esos perfiles serán incorporados automáticamente al perfil de consultante.

Dichos perfiles se deben de completar para cada entidad de los grupos económicos.

Interacción con el Sistema de Registro y Actualización de Roles: El funcionario autorizado para administrar la herramienta de Roles en su entidad debe de ingresar los datos del o los funcionarios que están autorizados a firmar hechos relevantes y que no son los representantes legales.

En Otros Roles en el perfil Firmante de hechos relevantes, este rol requiere de un poder que lo acredite como tal y debe de ser subido a la herramienta de Roles al momento en que se ingresen los datos. Este rol requiere aprobación por parte de Sugeval.

Seleccionar datos del rol

Seleccione el tipo de rol

Seleccione el rol

3. Perfiles para uso de la herramienta CHR-CI



4. Temas de Hechos Relevantes

A partir de la modificación del Anexo 1 del acuerdo SGV-A-61 “Lista no exhaustiva de hechos relevantes”, los comunicados de hechos relevantes se agruparán por temas. En la herramienta CHR-CI Sugeval el tema estará ligado a las plantillas a las cuales la entidad tiene acceso. Y permitirá realizar búsquedas más eficientes en el RNVI al permitir al usuario buscar por tema específico y palabras claves. Para conocer el nuevo agrupamiento de los hechos relevantes ver el citado anexo en la página oficial de la Sugeval:

<https://www.sugeval.fi.cr/normativa/Paginas/default.aspx>

GUÍA DE LOS USUARIOS PARA EL ENVÍO DE COMUNICADOS DE HECHOS RELEVANTES Y DE INTERÉS AUTOMATIZADOS

Gobierno Corporativo
Calificaciones de riesgo
Características, condiciones y colocación de la emisión o fondo
Prospectos
Asuntos que afectan el desempeño económico, financiero y de negocio de la entidad o fondo
Incumplimiento de normativa / Procesos sancionatorios y disciplinarios / Medidas precautorias emitidas por SUGEVAL

5. Plantillas para hechos relevantes

Las plantillas son la forma en que está estructurada la información, los datos que se proporcionan por medio de estas plantillas así como otros que se toman del RNVI conformarán la información que quedará plasmada en un documento en pdf (comunicado de hecho relevante y comunicado de interés).

Estándar	Actualización de Roles	Definición Caract. Emisiones de Programas de Deuda	Colocación Directa
Colocación por subasta	Colocación por Suscriptor (Comunicada por el emisor)	Definición Caract. Emisiones de Programas de Deuda y colocación directa	Definición Caract. Emisiones de Programas de Deuda y colocación por subasta
Definición Caract. Emisiones de Programas de Deuda y colocación por suscripción	Convocatoria/Desconvocatoria a Asambleas de Inversionistas	Calificaciones de riesgo para fondos de inversión	Calificaciones de riesgo para emisores, programas de emisión y emisiones

- Estándar: Es una plantilla de tipo genérica aplicable a todas las entidades y a los temas referentes a *Información financiera, Gobierno Corporativo, Prospectos, Asuntos que afectan el desempeño económico y financiero de la entidad o fondo, al incumplimiento de la normativa, etc. y otros.*
- Actualización de Roles: Esta plantilla se genera a partir de la actualización ya sea por ingreso, modificación o eliminación de roles que por normativa deban ser comunicados por medio de un hecho relevante.

Una vez ingresados los datos en Roles se debe ir a la herramienta CHR-CI Sugeval y generar el hecho relevante que actualizará la información en el RNVI. Esta plantilla está asociada al tema de *Gobierno Corporativo*.

- Plantillas de Oferta Pública: Corresponden a plantillas para la comunicación de hechos relevantes sobre la definición de características de emisiones de programa de deuda, sobre la colocación de emisiones de forma directa, por subasta o por medio del suscriptor; así como plantillas para la publicación de hechos relevantes que contengan tanto la definición de características como su colocación. Todas estas plantillas se agrupan en el tema *Características, condiciones y colocación de emisiones o fondo*.

- Definición Características Emisiones de Programas de Deuda
- Colocación Directa
- Colocación por Subasta
- Colocación por Suscriptor (comunicada por el emisor)
- Definición Características Emisiones de Programas de Deuda y Colocación Directa
- Definición Caract. Emisiones de Programas de Deuda y colocación por subasta
- Definición Caract. Emisiones de Programas de Deuda y colocación por suscripción

- Convocatoria/Desconvocatoria de asambleas de inversionistas: Por medio de esta plantilla es viable que las entidades que son emisores y sociedades de fondos de inversión puedan comunicar las convocatorias a las asambleas de los inversionistas de manera que además de la publicación del hecho relevante es posible ver en el RNVI las convocatorias de las asambleas que se encuentran vigentes.
- Calificaciones de riesgo para fondos de inversión y emisores, programas de emisiones y emisiones: Con esta plantilla es posible comunicar al público en general las calificaciones de riesgo de las entidades y productos regulados en el mercado de valores así como que dicha información se actualice de manera automática en el RNVI.

6. Estados de un hecho relevante y comunicado de interés

Creado: HR creado por el Digitador sin firmar, por tanto sin enviar.

Entregado: HR firmado y enviado por el Firmante para su publicación en el RNVI

Por revisar: HR pendiente de revisión por parte del Firmante

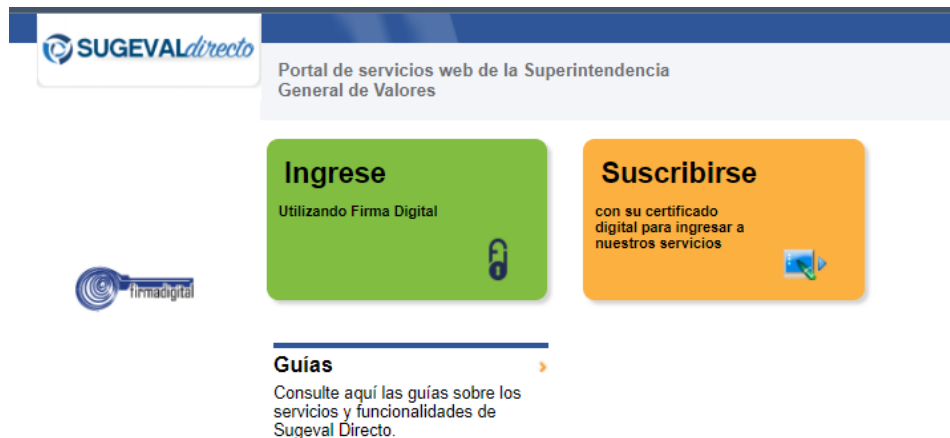
Por corregir: HR pendiente de hacer correcciones por parte del Digitador

Anulado: HR anulado por parte del Digitador

Para ingresar a la herramienta:

Para ingresar al sistema conecte su lector y tarjeta de firma digital e ingrese al Portal Sugeval Directo en la dirección: sugevaldirecto.sugeval.fi.cr

GUÍA DE LOS USUARIOS PARA EL ENVÍO DE COMUNICADOS DE HECHOS RELEVANTES Y DE INTERÉS AUTOMATIZADOS



Haga clic sobre la imagen “Ingreso” y digite su número de cédula, dimex, etc en la ventana emergente.

Para autenticarse al sitio Sugeval Directo, primero debe ingresar su número de identificación:

ⓘ

Nacional Extranjero

Recuerde que para poder realizarla deberá:

- Insertar la tarjeta de firma digital en el lector o computadora.
- El Firmador BCCR debe estar instalado y en estado conectado. ⓘ

Cualquier consulta sobre el uso del Firmador BCCR, puede utilizar la guía [Uso del Firmador BCCR](#).

Presione Autenticar, le saldrá un código que debe de seleccionar en la siguiente ventana (3 opciones), digite el pin de su tarjeta y presione el botón Firmar

Agente GAUDI - Solicitud de autenticación

se ha recibido una solicitud de ingreso con su identificación desde **SUGEVAL Directo - Banco Central de Costa Rica**. Digite los datos solicitados y presione el botón Firmar si desea autorizarla.

Seleccione el código:

743 EE2 074

Digite el PIN de su tarjeta: Tiempo restante: **01:56**

Firmar Rechazar

Si el usuario que ingresa al sistema tiene el perfil de “Digitador” o “Firmador de comunicados CHR-CI” en una o más entidades, las distintas empresas se verán reflejadas en la página siguiente por tanto, seleccione la empresa para la cual debe realizar el trámite y de clic sobre el botón “Siguiente”.

SUGEVALdirecto Inicio

Usuario: DESIDERIO UMAÑA DELGADO

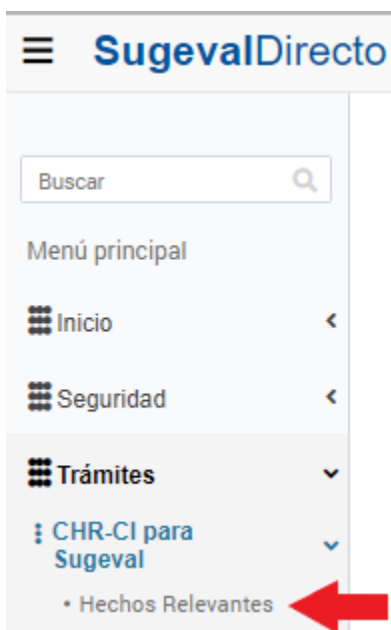
Cuentas de usuario

Elija la cuenta de usuario con la que desea ingresar

Entidad No.1

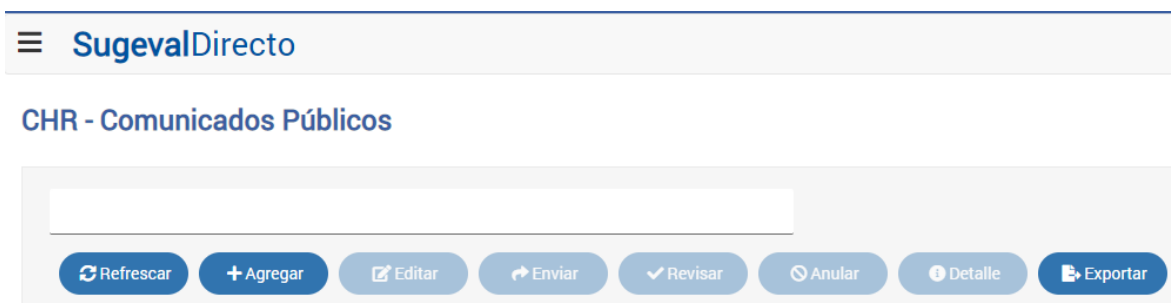
Entidad No.2

Elija en el menú principal la opción Trámites → CHR-CI para SUGEVAL → Escoja Hechos Relevantes o Comunicados de Interés según aplique



A- Agregar un hecho relevante o comunicado de interés (Digitador)

Dar click al botón Agregar



Ingrese, en la cejilla Información General → Seleccione el tema (de acuerdo al hecho relevante que van a comunicar, para actualizar roles, seleccione *Gobierno Corporativo*) → Seleccione alguna de las plantillas que se le presentan → Llene el asunto del comunicado con un máximo de 255 caracteres → Si aplica, llene la opción donde se le pide el consecutivo del CHR que va a ampliar o aclarar. → Si pertenece

a un grupo financiero le aparecerá la opción de marcar con un check las entidades a las cuales les aplica el comunicado de hecho relevante que está creando.

Nuevo comunicado público

INFORMACIÓN GENERAL

INFORMACIÓN ADICIONAL

Seleccione el tema
Gobierno Corporativo

Seleccione la plantilla
Cambios realizados en roles

Asunto del comunicado
Nombramiento de nuevo representante legal

Número de comunicado que aclara y/o amplía (si aplica)
CHR

Siguiente Cancelar

La herramienta CHR-CI le brinda la posibilidad de elegir a las entidades que aplica un mismo comunicado de hecho relevante cuando pertenezcan a un solo grupo financiero. Podrá efectuarse un único comunicado, siempre y cuando éste sea remitido por una persona con capacidad suficiente para representar a todas las entidades que conforman el grupo y se especifique en el hecho relevante el efecto de éste en cada una de las entidades que conforman el grupo.

Nuevo comunicado público

INFORMACIÓN GENERAL

INFORMACIÓN ADICIONAL

Seleccione el tema

Asunto del comunicado

Número de comunicado que aclara y/o amplía
(si aplica)
CHH

Seleccione los participantes adicionales a los que aplica el comunicado

<input type="checkbox"/>	Nombre	Rol
<input type="checkbox"/>	MERCADO DE VALORES DE COSTA RICA, PUE...	CUSTODIO
<input type="checkbox"/>	MERCADO DE VALORES DE COSTA RICA, PUE...	PUESTO DE BOLSA
<input type="checkbox"/>	MULTIFONDOS DE COSTA RICA SOCIEDAD A...	SOCIEDAD ADMINISTRADO

Siguiente Cancelar

Tenga en cuenta que al crear un comunicado de hecho relevante pueden variar las cejillas, campos y solicitud de información según la plantilla que haya seleccionado. **Para esta nueva generación de hechos relevantes no es necesario poner fecha, consecutivo ni encabezados, la herramienta los va a generar, solamente redacte el comunicado de hecho relevante o comunicado de interés** en la pantalla de texto, o llene los campos vacíos que aparecen según la plantilla seleccionada, puede crear cuadros, elegir el tipo de letra, el tamaño, centrar, poner negritas, subrayar, etc. → En la plantilla de actualización de roles, le aparecerán los roles actualizados→Dar siguiente

Nuevo comunicado público

INFORMACIÓN GENERAL	INFORMACIÓN ADICIONAL
Seleccione el tipo de rol	
EMISOR	
Seleccione el tema	
Características, condiciones y colocación de la emisión o fondo	
Seleccione la plantilla	
Definición de características de emisión de deuda de un programa y colocación por subasta	
Asunto del comunicado	
Definición de características de la serie B y condiciones de la colocación de subasta por bolsa	
Número de comunicado que aclara y/o amplía	
CHR-	
Siguiente Cancelar	

Seleccione el programa al que pertenece la emisión de deuda que se va definir
→ Presione Definir.

Nuevo comunicado público

INFORMACIÓN GENERAL	CARACTERÍSTICAS	COLOCACIÓN SUBASTA	PUESTOS DE BOLSA REPRESENTANTES	INFORMACIÓN ADICIONAL
Seleccione el programa				
PROGRAMA DE EMISIONES DE BONOS ESTANDARIZADOS COLONES- BCR 2018				
Definir				

GUÍA DE LOS USUARIOS PARA EL ENVÍO DE COMUNICADOS DE HECHOS RELEVANTES Y DE INTERÉS AUTOMATIZADOS

Complete las características pendientes de la emisión de deuda. Considere que el sistema va a traer a la plantilla la información de algunas características que ya fueron definidas en la inscripción del programa, como por ejemplo: tipo de valor, moneda (si el programa es solo en una moneda), características especiales y opción de redención anticipada (estas últimas si aplican).

Definir

Tipo Valor	Categoría	Monto del programa	Moneda del programa
BONOS	DEUDA	150 000 000 000,00	COLON (COSTA RICA)

Nombre de la emisión
SERIE B

Código de ISIN
CRBCR00B3552

Moneda	Monto de la emisión
COLON (COSTA RICA)	500 000 000

Fecha de la Emisión	Fecha de Vencimiento
10/06/2022 <input type="checkbox"/>	10/09/2027 <input type="checkbox"/>

Tratamiento fiscal
APLICA EL TRATAMIENTO TRIBUTARIO ESTABLECIDO EN LA LEY 9032

Plazo	Unidad del plazo
15	MESES <input type="text"/>

En el caso de los campos Características especiales y Opción de redención anticipada, si estos fueron llenados por el Departamento de Oferta Pública al momento de inscribir el programa en el RNVI, el sistema va a traer la información genérica del programa, por lo que se debe revisar y ajustar la información de forma que esta se refiera a la emisión específica que se está creando y se cumpla con lo establecido en la Resolución de autorización correspondiente. A continuación se presentan algunos ejemplos:

Opción de redención anticipada según lo muestra el sistema

“Banco de Costa Rica definirá si la serie cuenta con la opción de ser redimida anticipadamente e indicará la fecha a partir de la cual se puede ejecutar dicha opción. Lo anterior se informará mediante Comunicado de Hecho Relevante al menos dos días hábiles antes de la fecha de colocación del primer tracto de cada emisión. Las reglas de la opción de redención anticipada se encuentran detalladas en el prospecto de la emisión.”

Opción de redención anticipada una vez ajustada por la entidad para la serie a definir

“Esta emisión cuenta con la opción de ser redimida anticipadamente, la cual podrá ser ejercida a partir del 3 de febrero del 2027. Las reglas de la opción de redención anticipada se encuentran detalladas en el prospecto de la emisión.”

Características especiales según lo muestra el sistema

“El nombre de la serie, la moneda, el monto, el valor facial, la periodicidad de pago de intereses, la tasa de interés bruta, la fecha de emisión y de vencimiento, el plazo, el código ISIN y el nemotécnico, si la serie cuenta con una cláusula de redención anticipada y la fecha a partir de la cual se puede ejercer dicha opción, se informará mediante comunicado de hecho relevante al menos dos días hábiles antes de la fecha de colocación del primer tracto de cada emisión.

En el caso de series con tasa de interés ajustable, la tasa de referencia que se utilizará será la que se encuentre vigente dos días hábiles antes del inicio de cada periodo de pago de intereses. Para las series con tasas de interés ajustable en colones, se utilizará la tasa básica pasiva. para las series con tasas de interés ajustable en dólares la tasa prime rate.”

Características especiales una vez ajustadas por la entidad para la serie a definir

“La tasa básica pasiva que se utilizará será la que se encuentre vigente dos días hábiles antes del inicio de cada periodo de pago de intereses. Esta emisión tiene un cupón corto al final del plazo.”

Se debe considerar que si a la serie específica no le aplican los campos de “Características especiales” o de “Redención Anticipada”, estos deben dejarse en blanco (evitar indicar “NO aplica”). Si la emisión tiene cupón corto o largo al

inicio o al final del plazo debe indicarse de forma expresa en el campo “Características especiales”.

Por otra parte, en el caso de emisiones de programas temáticos, el campo “Emisión Temática” aparecerá con un “SI” por default y el campo “Seleccione el tema” podrá aparecer predefiniendo o tendrá que escogerse al momento de crear la emisión, dependiendo de lo que el emisor haya establecido en el trámite de inscripción del programa respectivo. En el caso de emisiones de programas no temáticos, el sistema muestra “NO” por default en el campo “Emisión Temática”. Se debe tener presente que en estos casos solo se puede indicar “SI” si el emisor cuenta con una autorización previa de la SUGEVAL, para lo cual debe haber realizado antes el trámite respectivo.

El campo Información adicional” es opcional y se puede utilizar incluir cualquier otro dato que se haya requerido en la Resolución de autorización del programa o que el emisor haya dispuesto en el prospecto que comunicaría por Hecho Relevante de previo a la colocación.

Una vez completadas las características de la serie se debe dar “Guardar”.


Seleccione la periodicidad
TRIMESTRAL

Destino de los recursos
CAPITAL DE TRABAJO

Características especiales

Lugares de consulta del prospecto y demás información del emisor
SITIO WEB DEL EMISOR Y SITIO WEB DE SUGEVAL

Guardar Descartar



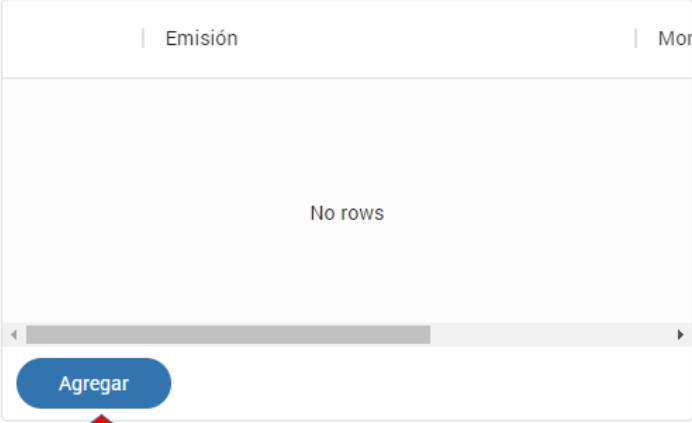
Si el emisor desea crear más emisiones debe escoger nuevamente “Definir” y completar la información respectiva, repitiendo este paso según la cantidad de emisiones que se deseen crear. → Dar siguiente.



En las plantillas de colocación y en aquellas en que se combina la definición de características de una emisión de deuda con las condiciones de la colocación, se debe escoger la el botón “Agregar”.

Información de las emisiones a colocar

Seleccione la opción agregar para incluir la información de la colocación específica para cada emisión.

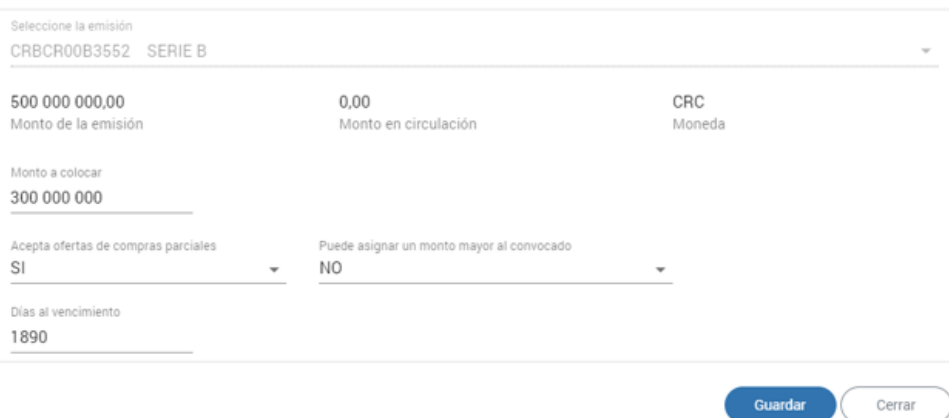


Emisión	Monto
No rows	

Agregar

Complete la información de cada emisión que se va a colocar. El sistema va a mostrar el monto en circulación de la emisión (este campo no se debe llenar) para que el emisor lo tome en cuenta al momento de definir el monto a colocar. Considere además que el campo “Días al vencimiento es opcional”. → Presione “Guardar”.

Datos de la emisión



Seleccione la emisión
CRBCR00B3552 SERIE B

500 000 000,00
Monto de la emisión

0,00
Monto en circulación

CRC
Moneda

Monto a colocar
300 000 000

Acepta ofertas de compras parciales
SI

Puede asignar un monto mayor al convocado
NO

Días al vencimiento
1890

Guardar Cerrar

Si desea colocar varias emisiones, seleccione nuevamente la opción “Agregar” y complete la información correspondiente, repitiendo este paso las veces que sean necesarias según la cantidad de emisiones que se desea colocar.
→ Complete la sección “Información de la colocación” que se presenta en la parte de debajo de la pantalla. El campo “Información adicional de la colocación” es opcional. → Dar siguiente.

Forma de asignación de ofertas en caso de más de una oferta al precio de corte
Prorrateo


Reglas de la asignación
Precio de corte

Plazo de liquidación
t+2

Casos a declarar subasta desierta
La subasta se declarará desierta si los precios no resultan razonables para el emisor.

Información adicional de la colocación

Atrás **Siguiente** Cancelar



Seleccione el puesto de bolsa representante y presione “Agregar”. El campo “Puesto de Bolsa representante” es opcional. → Dar siguiente.


Puestos de bolsa representantes

Seleccione el puesto de bolsa

BCR VALORES S.A.

Agregar

Puestos de bolsa representantes


	Puesto de Bolsa
	BCR VALORES S.A.

Si durante la creación de un hecho relevante de características, condiciones y colocación de la emisión o fondo desea editar algún dato, lo podrá realizar presionando el ícono de borrador en la pantalla respectiva. → Presionar “Guardar” para grabar los cambios realizados.

Información de las emisiones a colocar

Seleccione la opción agregar para incluir la información de la colocación específica para cada emisión.

	Emisión	Mor
 	SERIE B	CRC



En la cejilla Información Adicional puede agregar adjuntos, se permiten un total de 5MB en documentos de tipo: doc, docx, xls, xlsx y pdf.

Además, en todas las plantillas a excepción de la estándar, viene un cuadro para poner información adicional (texto) si desean explicar o ampliar algún tipo de información que venga en el cuerpo del hecho relevante → Dar Finalizar

Nuevo comunicado público

INFORMACIÓN GENERAL HECHO RELEVANTE ESTÁNDAR **INFORMACIÓN ADICIONAL**

Archivos adjuntos

Seleccione archivos... Puede arrastrar archivos aquí para añadirlos

Atrás Finalizar Cancelar

Plantillas para la convocatoria/desconvocatoria de asambleas de inversionistas:

Esta plantilla le permite tanto a emisores como a sociedades administradoras de fondos de inversión comunicar el hecho relevante sobre las convocatorias a asambleas de inversionistas además permite ver en el RNVI la información de las convocatorias que se encuentran vigentes.

Estando en la herramienta CHR escoja el tema *Gobierno Corporativo*, y seleccione la plantilla HR estándar-Convocatoria o Desconvocatoria a Asamblea de Inversionistas

Nuevo comunicado público

INFORMACIÓN GENERAL	INFORMACIÓN ADICIONAL
Seleccione el tema	
Gobierno Corporativo ▼	
Seleccione la plantilla	
HR estándar-Convocatoria o Desconvocatoria a Asamblea de Inve X ▼	
Asamblea de inversionistas	
<input type="radio"/> Convocatoria	
<input type="radio"/> Desconvocatoria	
Asunto del comunicado	
Número de comunicado que aclara y/o amplía	<input type="button" value="Asociar a este comunicado"/>
	<input type="button" value="Siguiete"/> <input type="button" value="Cancelar"/>

Se le presentará dos opciones si desea comunicar una convocatoria o si desea desconvocar una convocatoria ya comunicada previamente.

Al elegir *Convocatoria*, se le activará un calendario donde debe de poner el día y hora en que se llevará a cabo la asamblea de inversionistas.

GUÍA DE LOS USUARIOS PARA EL ENVÍO DE COMUNICADOS DE HECHOS RELEVANTES Y DE INTERÉS AUTOMATIZADOS

INFORMACIÓN GENERAL | INFORMACIÓN ADICIONAL

Seleccione el tema
Gobierno Corporativo

Seleccione la plantilla
HR estándar-Convocatoria o Desconvocatoria a Asamblea de In...

Asamblea de inversionistas

Convocatoria
 Desconvocatoria

Fecha y hora de la convocatoria
dd/mm/aaaa --:-- ----

Asunto del comunicado

Número de comunicado que aclara y/o amplía

mayo de 2024

LU	MA	MI	JU	VI	SA	DO	03	36	p. m.
							04	37	a. m.
29	30	1	2	3	4	5	05	38	
6	7	8	9	10	11	12	06	39	
13	14	15	16	17	18	19	07	40	
20	21	22	23	24	25	26	08	41	
27	28	29	30	31	1	2	09	42	
3	4	5	6	7	8	9			

Borrar Hoy

Completa el asunto y continua con el hecho relevante hasta su firma. Existe la opción de agregar entre los adjuntos la agenda de la asamblea, con el fin de mantener informados a los inversionistas.

Si elije la opción *Desconvocatoria* le aparece la opción de poner el número de CHR con el que convocó a la asamblea que ahora desea desconvocar (debe tener ese número previamente a la creación del hecho relevante) este campo es obligatorio.

Seleccione la plantilla
HR estándar-Convocatoria o Desconvocatoria a Asamblea de In...

Asamblea de inversionistas

Convocatoria
 Desconvocatoria

Número comunicado convocatoria CHR- 

Asunto del comunicado

Número de comunicado que aclara y/o amplía

Asociar a este comunicado

Siguiente | Cancelar

Poner el asunto, y continuar con la firma del hecho relevante.

Es requerido para que la información de las convocatorias se mantenga actualizado utilizar siempre que se trate de la convocaría a asambleas (o desconocatoria) está plantilla. La plantilla estándar no permite la actualización en el RNVI.

Plantillas para calificaciones de riesgo:

En el caso de las plantillas de calificación de riesgo de **emisores, programas y emisiones**, ingrese, en la cejilla “Información General”, seleccione el tema “Calificaciones de Riesgo”, seleccione la plantilla “Calificaciones de Emisores-Programas-Emissiones”, complete el asunto del comunicado con un máximo de 255 caracteres. Indique el nombre del Emisor que va a calificar. Si aplica, complete la opción donde se le pide el consecutivo del CHR que va a ampliar o aclarar. Dar siguiente.

Nuevo comunicado público

INFORMACIÓN GENERAL	INFORMACIÓN ADICIONAL
Seleccione el tema Calificaciones de Riesgo	
Seleccione la plantilla Calificaciones de Emisores-Programas-Emissiones	
Asunto del comunicado Calificaciones de riesgo	
Número de comunicado que aclara y/o amplía	Asociar a este comunicado

 [Siguiente](#) [Cancelar](#)

GUÍA DE LOS USUARIOS PARA EL ENVÍO DE COMUNICADOS DE HECHOS RELEVANTES Y DE INTERÉS AUTOMATIZADOS


En la sección “Datos de Calificación”, complete la información solicitada. La información sobre el consejo de calificación de ratificación o información financiera adicional, no son de carácter obligatorio. Debe tomar en cuenta que en las pestañas siguientes, el sistema va a mostrar la última información que su calificadora incluyó sobre el emisor, programa o emisión seleccionado, de tal manera que solo debe modificar los datos que han variado.

Modifique o cargue los datos correspondientes y marque siguiente para continuar.

Nuevo comunicado público

INFORMACIÓN GENERAL	DATOS DE CALIFICACIÓN	EMISOR	PROGRAMAS	EMISIONES	INFORMACIÓN ADICIONAL
Seleccione al emisor					
BANCO BAC SAN JOSE S.A. ▼					
Fecha de información financiera					
31/12/2023 📅					
Fecha de la sesión del consejo					
15/01/2024 📅					
Seleccione el tipo de información financiera					
Auditada ▼					
Seleccione el tipo de sesión					
Ordinaria ▼					
Número de sesión del consejo					
123-2024					
Fecha de consejo de Ratificación					
18/04/2024 📅					
Fecha de información financiera adicional					
30/09/2023 📅					
Seleccione el tipo de información financiera adicional					
Intermedia ▼					
Seleccione el tipo de sesion del consejo de ratificación					
Extraordinaria ▼					
Número de sesión del consejo de ratificación					
456-2024					

Atrás **Siguiente** Cancelar



GUÍA DE LOS USUARIOS PARA EL ENVÍO DE COMUNICADOS DE HECHOS RELEVANTES Y DE INTERÉS AUTOMATIZADOS

En la pestaña “Emisor”, podrá calificar los programas de corto y de largo plazo en colones y en dólares de emisores financieros. Active el botón “Desea calificar al emisor?” y marque la opción “Sí”, para que se le muestren los programas del emisor seleccionado. Si la calificación y metodología asignada a los programas no han variado, marque el botón “Siguiente”.

Desea calificar al emisor? Sí

	Plazo	Moneda	Metodología
	CORTO PLAZO	LOCAL	DEUDA CORTO PLAZO
	LARGO PLAZO	LOCAL	DEUDA LARGO PLAZO
	CORTO PLAZO	EXTRANJERA	DEUDA CORTO PLAZO
	LARGO PLAZO	EXTRANJERA	METODOLOGIA DE CALIFICACION DE RIESGO DE ACCI

Atrás Siguiente Cancelar

Si las calificaciones variaron, marque el lápiz para activar el modo de edición. Esto le permitirá modificar los datos de la calificación y la metodología asignadas anteriormente. Seguidamente, active el botón “Variación a la calificación anterior”, “Guardar” y “Siguiente”. Es importante considerar a la hora de editar, que en el momento en que se elige una metodología, el sistema en forma automática le





GUÍA DE LOS USUARIOS PARA EL ENVÍO DE COMUNICADOS DE HECHOS RELEVANTES Y DE INTERÉS AUTOMATIZADOS

mostrará únicamente las calificaciones asociadas a dicha metodología, que puede contener además la perspectiva.

Nuevo comunicado público

INFORMACIÓN GENERAL | DATOS DE CALIFICACIÓN | **EMISOR** | PROGRAMAS | EMISIONES | INFORMACIÓN ADICIONAL

Desea calificar al emisor? Sí No

Plazo	Moneda	Metodología	Calificación
 CORTO PLAZO	LOCAL	METODOLOGIA DE CALIFICACION DE BANCOS -METODOLOGIA MAESTRA (CORTO PLAZO)	F1+(cri)
 LARGO PLAZO	LOCAL	METODOLOGIA DE CALIFICACION DE BANCOS -METODOLOGIA MAESTRA (LARGO PLAZO)	AAA(cri) PERSPE
 CORTO PLAZO	EXTRANJERA	METODOLOGIA DE CALIFICACION DE BANCOS -METODOLOGIA MAESTRA (CORTO PLAZO)	F1+(cri)
 LARGO PLAZO	EXTRANJERA	METODOLOGIA DE CALIFICACION DE BANCOS -METODOLOGIA MAESTRA (LARGO PLAZO)	AAA(cri) PERSPE

Editar la calificación del emisor

Plazo: LARGO PLAZO Moneda: EXTRANJERA

Seleccione la Metodología
METODOLOGIA DE CALIFICACION DE BANCOS -METODOLOGIA MAESTRA (LARGO PLAZO)

Seleccione la calificación
AAA(cri) PERSPECTIVA: POSITIVA

Variación a la calificación anterior?

Si por error marcó el botón “Desea calificar al emisor” opción “Sí”, debe marcar la opción “No” para poder continuar.

En el caso que deba calificar programas de emisiones que poseen una garantía subordinada o que pertenecen a emisores no financieros, marque la pestaña “Programas” y active el botón “Desea calificar programas del emisor?” opción “Sí” En esta sección se mostrarán los programas que han sido calificados anteriormente para dicho emisor. Si los datos son los mismos, marque “Siguiente”.

Nuevo comunicado público



INFORMACIÓN GENERAL DATOS DE CALIFICACIÓN EMISOR **PROGRAMAS** EMISIONES INFORMACIÓN ADICIONAL

Desea calificar programas del emisor?

<input type="checkbox"/>		Programa
<input type="checkbox"/>		PROGRAMA P DE EMISIONES DE CORTO PLAZO EN COLONES Y DOLARES
<input type="checkbox"/>		PROGRAMA P DE EMISIONES DE CORTO PLAZO EN COLONES Y DOLARES
<input type="checkbox"/>		PROGRAMA L DE EMISIONES EN DOLARES
<input type="checkbox"/>		PROGRAMA N DE EMISIONES EN DOLARES
<input type="checkbox"/>		PROGRAMA O DE EMISIONES EN COLONES
<input type="checkbox"/>		PROGRAMA Q DE EMISIONES EN COLONES

Si los datos relacionados con la escala de calificación y la metodología han variado, debe marcar el lápiz para activar el modo edición. Modifique los datos requeridos. Seguidamente, active el botón “Variación a la calificación anterior”, “Guardar” y “Siguiente”.


GUÍA DE LOS USUARIOS PARA EL ENVÍO DE COMUNICADOS DE HECHOS RELEVANTES Y DE INTERÉS AUTOMATIZADOS


Editar la calificación del programa

Nombre
PROGRAMA P DE EMISIONES DE CORTO PLAZO EN COLONES Y DOLARES

Seleccione la Metodología
METODOLOGIA DE CALIFICACION DE RIESGO DE ENTIDADES FINANCIERAS (...)

Seleccione la calificación
SCR 5+ (CR)

Variación a la calificación anterior? 















Si requiere borrar uno o varios programas porque no van a ser calificados, puede eliminarlos de dos maneras: marcando el ícono del basurero o seleccionando cada uno en el cuadro que tiene al lado y luego marcar “Eliminar”.

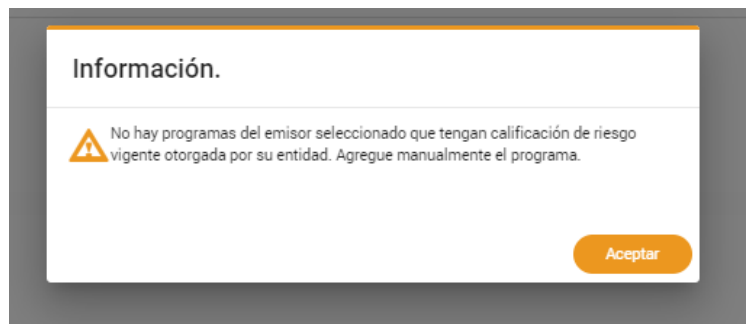
Nuevo comunicado público

INFORMACIÓN GENERAL DATOS DE CALIFICACIÓN EMISOR **PROGRAMAS** EMISIONES INFORMACIÓN ADICIONAL

Desea calificar programas del emisor?

<input type="checkbox"/>		Programa	
<input type="checkbox"/>			PROGRAMA P DE EMISIONES DE CORTO PLAZO EN COLONES Y DOLARES
<input type="checkbox"/>			PROGRAMA P DE EMISIONES DE CORTO PLAZO EN COLONES Y DOLARES
<input type="checkbox"/>			PROGRAMA L DE EMISIONES EN DOLARES
<input type="checkbox"/>			PROGRAMA N DE EMISIONES EN DOLARES
<input type="checkbox"/>			PROGRAMA O DE EMISIONES EN COLONES
<input type="checkbox"/>			PROGRAMA Q DE EMISIONES EN COLONES

Por otra parte, si requiere calificar un programa por primera vez, active el botón “Desea calificar programas del emisor?” opción “Sí”. Al ser la primera vez que lo va a calificar no existe información histórica sobre ese programa, entonces le aparecerá la siguiente leyenda:



GUÍA DE LOS USUARIOS PARA EL ENVÍO DE COMUNICADOS DE HECHOS RELEVANTES Y DE INTERÉS AUTOMATIZADOS

En este caso, debe marcar la opción “Buscar Programa” para agregarlo manualmente y continuar con la asignación de la calificación otorgada.

Si por error marcó el botón “Desea calificar al programa” opción “Sí”, debe marcar la opción “No” para poder continuar.

Para calificar emisiones, ingrese a la pestaña emisiones y active el botón “Desea calificar emisiones del emisor” opción “Sí”. A continuación, se mostrarán las emisiones calificadas anteriormente y al igual que en la pestaña anterior se le habilitarán las opciones de editar, eliminar o buscar emisión, esta última para el caso de emisiones que se van a calificar por primera vez. Cuando haya realizado la acción seleccionada, marque siguiente.

Si por error marcó el botón “Desea calificar emisiones del emisor” opción “Sí”, debe marcar la opción “No” para poder continuar.

The screenshot displays a web interface with a navigation bar at the top containing tabs: INFORMACIÓN GENERAL, DATOS DE CALIFICACIÓN, EMISOR, PROGRAMAS (highlighted with a red arrow), EMISIONES, and INFORMACIÓN ADICIONAL. Below the navigation bar, there is a form with a dropdown menu labeled "Desea calificar programas del emisor?" set to "Sí". Underneath the dropdown is a list of programs, each with a checkbox, a delete icon, and an edit icon. The list contains one header row "Programa" and two rows of "PROGRAMA DE EMISION DE BONOS ESTANDARIZADOS G-2020". At the bottom of the form are two buttons: "Eliminar" and "Buscar Programa". Below the form are three buttons: "Atrás", "Siguiente", and "Cancelar".

GUÍA DE LOS USUARIOS PARA EL ENVÍO DE COMUNICADOS DE HECHOS RELEVANTES Y DE INTERÉS AUTOMATIZADOS

Si requiere calificar **fondos de inversión**, ingrese, en la cejilla Información General, seleccione el tema “Calificaciones de Riesgo”, seleccione la plantilla “Calificaciones de Fondos de Inversión” y marque siguiente.

En la sección “Datos de Calificación”, debe seleccionar la SAFI cuyos fondos van a ser calificados. La información sobre el consejo de calificación de ratificación o información financiera adicional, no son de carácter obligatorio.

Nuevo comunicado público

INFORMACIÓN GENERAL	DATOS DE CALIFICACIÓN	FONDOS	INFORMACIÓN ADICIONAL
Seleccione la SAFI			
BAC SAN JOSE SOCIEDAD DE FONDOS DE INVERSION S.A.			
Fecha de información financiera			
31/12/2023			
Fecha de la sesión del consejo			
18/04/2024			
Seleccione el tipo de información financiera			
Auditada			
Seleccione el tipo de sesión			
Ordinaria			
Número de sesión del consejo			
789-2024			
Fecha de consejo de Ratificación			
dd/mm/aaaa			
Fecha de información financiera adicional			
dd/mm/aaaa			
Seleccione el tipo de información financiera adicional			
Seleccione el tipo de sesion del consejo de ratificación			
Número de sesión del consejo de ratificación			

Atrás **Siguiente** Cancelar

En la sección de “Fondos”, marque la opción “Cargar calificaciones”. El sistema mostrará los datos que se habían asignado a los fondos administrados por dicha SAFI, si son los mismos puede marcar la opción “Siguiente”. Si lo requiere puede habilitar las opciones de Eliminar o Editar según lo requiera en ese momento.

Nuevo comunicado público



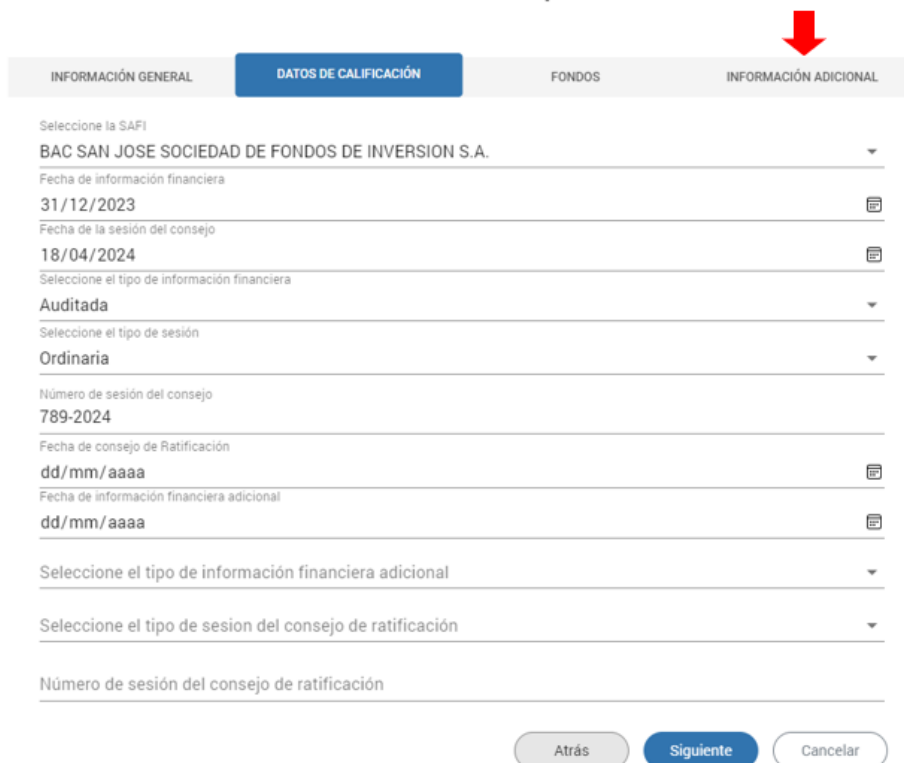
INFORMACIÓN GENERAL DATOS DE CALIFICACIÓN **FONDOS** INFORMACIÓN ADICIONAL

<input type="checkbox"/>	Nombre del Fondo	Metodología
<input type="checkbox"/>	FONDO DE INVERSION IMPULSO C BAC CREDOMATIC NO DIVERSIFICADO	METODOLOGIA
<input type="checkbox"/>	FONDO DE INVERSION IMPULSO D BAC CREDOMATIC NO DIVERSIFICADO	METODOLOGIA
<input type="checkbox"/>	FONDO DE INVERSION MILLENNIUM BAC CREDOMATIC NO DIVERSIFICADO	METODOLOGIA
<input type="checkbox"/>	FONDO DE INVERSION POSIBLE BAC CREDOMATIC NO DIVERSIFICADO	METODOLOGIA
<input type="checkbox"/>	FONDO DE INVERSION PROPOSITO BAC CREDOMATIC NO DIVERSIFICADO	METODOLOGIA
<input type="checkbox"/>	FONDO DE INVERSION SIN FRONTERAS BAC CREDOMATIC NO DIVERSIFICADO	METODOLOGIA

Igualmente, si desea calificar un fondo de inversión por primera vez, marcando el botón “Buscar nuevo fondo” se le habilitará la opción de búsqueda.

Tanto para la plantilla de Calificaciones de riesgo de Emisores-Programas-Emissiones, como en la de Calificaciones de Fondos de Inversión, en la pestaña “Información Adicional”, debe agregar la información que considere necesaria para completar el comunicado de hecho relevante y en forma obligatoria debe adjuntar los anexos correspondientes. Cuando finalice, el sistema generará en forma automática un archivo en pdf que aparte de los datos anteriores, mostrará la metodología asignada, la calificación de riesgo y una descripción de la misma.

Nuevo comunicado público



The screenshot shows a web form titled "Nuevo comunicado público" with four tabs: "INFORMACIÓN GENERAL", "DATOS DE CALIFICACIÓN" (active), "FONDOS", and "INFORMACIÓN ADICIONAL". A red arrow points to the "INFORMACIÓN ADICIONAL" tab. The "DATOS DE CALIFICACIÓN" tab contains the following fields:

- Seleccione la SAFI: BAC SAN JOSE SOCIEDAD DE FONDOS DE INVERSION S.A.
- Fecha de información financiera: 31/12/2023
- Fecha de la sesión del consejo: 18/04/2024
- Seleccione el tipo de información financiera: Auditada
- Seleccione el tipo de sesión: Ordinaria
- Número de sesión del consejo: 789-2024
- Fecha de consejo de Ratificación: dd/mm/aaaa
- Fecha de información financiera adicional: dd/mm/aaaa
- Seleccione el tipo de información financiera adicional: (dropdown)
- Seleccione el tipo de sesión del consejo de ratificación: (dropdown)
- Número de sesión del consejo de ratificación: (input field)

At the bottom of the form are three buttons: "Atrás", "Siguiente" (highlighted in blue), and "Cancelar".

Sustitución de hechos relevantes de calificaciones de riesgo:

Debe escoger la plantilla de calificaciones de Emisores-Programas-Emissiones o Fondos de Inversión e indicar el número del hecho relevante que aclara y/o amplía, seguidamente marque la opción de “Asociar a este comunicado”.

En este momento se le habilitará un espacio en el que deberá detallar la aclaración o ampliación del comunicado. Cuando marque siguiente, el sistema cargará de forma automática los datos del hecho relevante que va a ampliar y/o aclarar, de tal manera que solo debe digitar lo que debe corregir. Además es **importante** que considere que el nuevo hecho relevante sustituirá en forma integral en el Registro Nacional de Valores e Intermediarios, la información incluida con el hecho relevante anterior.

Nuevo comunicado público

INFORMACIÓN GENERAL | INFORMACIÓN ADICIONAL

Seleccione el tema
Calificaciones de Riesgo

Seleccione la plantilla
Calificaciones de Fondos de Inversión

Asunto del comunicado
Sustitución CHR

Número de comunicado que aclara y/o amplía
CHR- 6855

“Las calificaciones de riesgo informadas por el CHR anterior serán sustituidas en el RNVI por la información suministrada en el nuevo comunicado”.

CHR-6855

Detalle de la aclaración o ampliación

Siguiente | Cancelar

Al dar Finalizar, el sistema lo envía a la página de inicio donde podrá ver enlistado el hecho relevante o comunicado de interés que acaba de crear en estado de Creado.

GUÍA DE LOS USUARIOS PARA EL ENVÍO DE COMUNICADOS DE HECHOS RELEVANTES Y DE INTERÉS AUTOMATIZADOS

SugevalDirecto

CHR - Comunicados Públicos

CHR - Comunicados Públicos | 1

Refrescar + Agregar Editar Enviar Revisar Anular Detalle Exportar

Arrastre el título de una columna y suéltelo aquí para agrupar por ese criterio

	Número	Tipo	Estado	Fecha Creación	Fecha Envío	Tema	Asunto
+ <input type="checkbox"/>	CHR-69	Hecho Relevante	Por revisar	11/02/2022 16:00		Información financiera	TEST ENVIAR HR STANDAR EMH
+ <input type="checkbox"/>	CHR-63	Hecho Relevante	Por revisar	10/02/2022 14:50		Características, condiciones y colocación de la emisión o fondo	Comunicación de Colocación de EMISIONES DE FLORIDA
+ <input type="checkbox"/>	CHR-60	Hecho Relevante	Creado	08/02/2022 10:46		Características, condiciones y colocación de la emisión o fondo	subasta
+ <input type="checkbox"/>	CHR-59	Hecho Relevante	Creado	08/02/2022 10:42		Características, condiciones y colocación de la emisión o fondo	prueba GLM mixta directa
+ <input type="checkbox"/>	CHR-57	Hecho Relevante	Anulado	07/02/2022 11:26		Información financiera	Datos importantes
+ <input type="checkbox"/>	CHR-49	Hecho Relevante	Creado	04/02/2022 10:27		Características, condiciones y colocación de la emisión o fondo	Prueba Mixto Colocacion Directa

Esta lista es completamente personalizada, usted puede utilizar los filtros como le sean de mayor utilidad

B- Enviar a revisión un hecho relevante (Digitador)

Una vez creado el hecho relevante → marque con un check el hecho que desea enviar a firmar de la lista de hechos relevantes y comunicados de interés → Se activan los botones: Editar-Enviar-Anular, en este paso puede utilizar cualquiera de los 3 según corresponda.

GUÍA DE LOS USUARIOS PARA EL ENVÍO DE COMUNICADOS DE HECHOS RELEVANTES Y DE INTERÉS AUTOMATIZADOS

CHR - Comunicados Públicos

CHR - Comunicados Públicos | Inicio

Actualizar Agregar Editar Enviar Revisar Anular Detalle Exportar

Arrastre el título de una columna y suéltelo aquí para agrupar por ese criterio

	Número	Tipo	Estado	Fecha Creación	Fecha Envío	Tema	Asunto
+ <input checked="" type="checkbox"/>	CHR-57	Hecho Relevante	Creado	07/02/2022 11:26		Información financiera	Datos importantes
+ <input type="checkbox"/>	CHR-49	Hecho Relevante	Creado	04/02/2022 10:27		Características, condiciones y colocación de la emisión o fondo	Prueba Mixto Colocacion Directa
+ <input type="checkbox"/>	CHR-44	Hecho Relevante	Por revisar	03/02/2022 14:56		Gobierno Corporativo	Prueba sobre roles realizada el 03/02/2022

Al presionar el botón Enviar se presenta la pantalla “enviar el comunicado a revisión” donde podrá descargar o ver el hecho relevante o comunicado de interés en su versión de pdf.

FLORIDA ICE AND FARM COMPANY S.A.

Fecha:11/03/2022

Ref. consecutivo del sistema - CHR-127

Comunicado de Hecho Relevante

Prospecto

De conformidad con las disposiciones de información que señala la "Ley Reguladora del Mercado de Valores", el "Reglamento sobre el Suministro de Información Periódica, Hechos Relevantes y otras Obligaciones de Información" y en el Acuerdo SGV-A-61 "Acuerdo sobre Hechos Relevantes" y sus posteriores reformas, presento a su conocimiento y por su medio al Mercado de Valores y Público en General el siguiente comunicado:

Asunto: Actualización del prospecto

Por este medio se comunica la actualización del prospecto XXX

Gabriela Campos Gallardo

"La veracidad y la oportunidad de este Comunicado de Hecho Relevante es responsabilidad de FLORIDA ICE AND FARM COMPANY S.A. y no de la Superintendencia General de Valores"

*Imagen con fines ilustrativos

En el caso de las plantillas de Características, condiciones y colocación de la emisión o fondo, al generar la versión pdf del Hecho Relevante este incluye además ciertas características ya definidas para todo el programa que no se mostraron a nivel de la plantilla (ver flechas de color rojo).

Comunicado de Hecho Relevante

Características, condiciones y colocación de la emisión o fondo

De conformidad con las disposiciones de información que señala la "Ley Reguladora del Mercado de Valores", el "Reglamento sobre el Suministro de Información Periódica, Hechos Relevantes y otras Obligaciones de Información" y en el Acuerdo SGV-A-61 "Acuerdo sobre Hechos Relevantes" y sus posteriores reformas, presento a su conocimiento y por su medio al Mercado de Valores y Público en General el siguiente comunicado:

Asunto: xxxx

BANCO DE COSTA RICA comunica al mercado las características de la emisión SERIE B, así como las condiciones para su colocación mediante Subasta por bolsa.

Las características de la emisión son las siguientes:

NOMBRE DE LA EMISIÓN	SERIE B
PROGRAMA AL QUE PERTENECE LA EMISIÓN	PROGRAMA DE EMISIONES DE BONOS ESTANDARIZADOS COLONES- BCR 2018
FECHA Y NÚMERO DE RESOLUCIÓN DE OFERTA PÚBLICA DEL PROGRAMA	SGV-R-3396 de 11 de enero de 2019
CLASE DE INSTRUMENTO	BONOS
MONTO Y MONEDA DE LA EMISIÓN	500 000 000 COLON (COSTA RICA)
CÓDIGO ISIN	CRBCR00B3552
FECHA DE EMISIÓN	10/06/2022
FECHA DE VENCIMIENTO	10/09/2027
PLAZO	15 MESES
DENOMINACIÓN O VALOR FACIAL	1 000 000 COLON (COSTA RICA)
TASA DE INTERÉS BRUTA	8%
FACTOR DE CÁLCULO	30/360
PERIODICIDAD	TRIMESTRAL



GUÍA DE LOS USUARIOS PARA EL ENVÍO DE COMUNICADOS DE HECHOS RELEVANTES Y DE INTERÉS AUTOMATIZADOS

PAGO DEL PRINCIPAL	AL VENCIMIENTO
FORMA DE REPRESENTACIÓN	ANOTACION EN CUENTA
LEY DE CIRCULACIÓN	A LA ORDEN
POSIBLES MECANISMOS DE COLOCACIÓN	LAS EMISIONES SE PODRAN COLOCAR MEDIANTE COLOCACION DIRECTA, SUBASTA O CONTRATOS DE COLOCACION. PREVIO A LA COLOCACION, EL EMISOR INFORMARA MEDIANTE UN COMUNICADO DE HECHO RELEVANTE, EL MECANISMO ESPECIFICO QUE UTILIZARA Y LAS CONDICIONES APLICABLES PARA LA COLOCACION DE CADA TRACTO.
CALIFICACIÓN DE RIESGO	SCR AA+ (CR) OTORGADA POR SOCIEDAD CALIFICADORA DE RIESGO CENTROAMERICANA S.A.
DESTINO DE LOS RECURSOS	CAPITAL DE TRABAJO
GARANTÍAS GENERALES	GARANTIA DEL ESTADO DE CONFORMIDAD CON EL ARTICULO 4 DE LA LEY ORGANICA DEL SISTEMA BANCARIO NACIONAL.
TRATAMIENTO FISCAL	APLICA EL TRATAMIENTO TRIBUTARIO ESTABLECIDO EN LA LEY 9032
LUGARES DE CONSULTA DEL PROSPECTO Y DEMÁS INFORMACIÓN DEL EMISOR	SITIO WEB DEL EMISOR Y SITIO WEB DE SUGEVAL
DÍAS AL VENCIMIENTO	1890
MONTO Y MONEDA DEL TRACTO A COLOCAR	300 000 000 COLON (COSTA RICA)
SE ACEPTAN OFERTAS DE COMPRA PARCIALES	SÍ SE ACEPTAN.



Las condiciones generales de la colocación son las siguientes:

Mecanismo de colocación	Subasta
Tipo de subasta	Subasta por bolsa
Fecha de la colocación	15/06/2022
Horario de recepción de ofertas	De 9:00 am a 11:00 am
Horario de asignación de ofertas	De 11:00 am a 11:30 am
Plazo de liquidación	t+2
Reglas que se utilizarán para la asignación	Precio de corte

GUÍA DE LOS USUARIOS PARA EL ENVÍO DE COMUNICADOS DE HECHOS RELEVANTES Y DE INTERÉS AUTOMATIZADOS

Forma en que se asignarán las ofertas en caso de que haya más de una oferta al precio de corte	Prorrateso
Casos en los que se	La subasta se declarará desierta si los precios no resultan razonables para

Página 2 de 3

podrá declarar desierta la subasta	el emisor.
Puesto de bolsa representante	BCR VALORES S.A.

Roxana Calvo Espeleta

"La autorización emitida por Superintendencia General de Valores no constituye un criterio sobre la calidad de la emisión, la solvencia del emisor o la actividad de los intermediarios".

"Antes de invertir consulte el prospecto disponible en el domicilio social de BANCO DE COSTA RICA y sus oficinas principales la Superintendencia General de Valores y los puestos de bolsa representantes".

"La calificación de riesgo emitida representa la opinión de la sociedad calificadora basada en análisis objetivos realizados por profesionales. No es una recomendación para comprar, vender o mantener determinados instrumentos, ni un aval o garantía de una inversión, emisión o su emisor. Se recomienda analizar el prospecto, la información financiera y los hechos relevantes de la entidad calificada que están disponibles en las oficinas del emisor, en la Superintendencia General de Valores, bolsas de valores y puestos representantes".

"La veracidad y la oportunidad de este Comunicado de Hecho Relevante es responsabilidad de BANCO DE COSTA RICA y no de la Superintendencia General de Valores".

En el caso de las plantillas que son solo de colocación, al generar el pdf este incluye además los datos fecha de vencimiento y tasa de interés bruta de la emisión, que no se mostraron al usuario al llenar la plantilla.

Si toda la información es correcta → Dar botón Enviar

Si debe realizar alguna corrección o agregar algo devolverse a la lista de hechos relevantes →dar check al hecho relevante →Dar botón de Editar (*ver punto E*).

GUÍA DE LOS USUARIOS PARA EL ENVÍO DE COMUNICADOS DE HECHOS RELEVANTES Y DE INTERÉS AUTOMATIZADOS

Al dar botón de Enviar el hecho relevante o comunicado de interés quedará en estado: Por revisar.

Los funcionarios que tengan el perfil de Firmador de hechos relevantes recibirán un correo indicando que tienen un hecho relevante pendiente por revisar y firmar.

Este correo es informativo no es vinculante a la acción de poder firmar un hecho relevante, se recomienda establecer un procedimiento interno para dar a conocer que el documento se encuentra pendiente de revisión y de firma.

Notificación CHR Sugeval

Ha recibido un nuevo comunicado de hecho relevante para su revisión y firma.

Estimado usuario.

Se le informa que ha recibido un hecho relevante para su revisión y posterior firma con las siguientes características:

Número del comunicado: CHR-316

Fecha de creación: 05/11/2021

Asunto: PRUEBA V2

[Ir al sistema CHR](#)

No necesita responder a esta cuenta: CHR@SUGEVAL.FI.CR ya que este mensaje es informativo y se genera de manera automática.

Sugeval © 2021

C- Revisar un hecho relevante (Firmador)

The screenshot shows the SugevalDirecto interface. At the top, there is a navigation bar with a menu icon, the text 'SugevalDirecto', and a user profile icon. Below this, the page title is 'CHR - Comunicados Públicos'. A search bar is present, with a red arrow pointing to it. Below the search bar is a row of action buttons: 'Refrescar', '+ Agregar', 'Editar', 'Enviar', 'Revisar', 'Anular', 'Detalle', and 'Exportar'. Below the buttons is a table with the following columns: 'Número', 'Tipo', 'Estado', 'Fecha Creación', 'Fecha Envío', 'Tema', and 'Asunto'. The table contains four rows of data. The third row, with ID 'CHR-57', is highlighted in blue and has a checkmark in the 'Estado' column, indicating it is the selected item for review.

Número	Tipo	Estado	Fecha Creación	Fecha Envío	Tema	Asunto
CHR-60	Hecho Relevante	Creado	08/02/2022 10:46		Características, condiciones y colocación de la emisión o fondo	subasta
CHR-59	Hecho Relevante	Creado	08/02/2022 10:42		Características, condiciones y colocación de la emisión o fondo	prueba GLM mixta directa
CHR-57	Hecho Relevante	Por revisar	07/02/2022 11:26		Información financiera	Datos importantes
CHR-49	Hecho Relevante	Creado	04/02/2022 10:27		Características, condiciones y colocación de la emisión o fondo	Prueba Mixto Colocacion Directa

En este punto el perfil del Firmador debe ingresar al portal de Sugeval Directo a la herramienta de CHR-CI Sugeval (*Ver punto: Para ingresar a la herramienta*).

En la lista de hechos relevantes y comunicados de interés, ver los que se encuentran en estado Por revisar → marque el hecho relevante con un check → dar el botón de Revisar → Aparecerá la pantalla: Revisión del Comunicado → descargue el documento → Revise el documento que aparece en pdf

En esa misma pantalla podrá ver y revisar los adjuntos del comunicado de hechos relevantes (si los tiene)

The screenshot shows the 'Revisión del Comunicado' screen. At the top, there is a title 'Revisión del Comunicado'. Below the title is a blue bar with the text 'INFORMACIÓN DEL COMUNICADO'. Below this bar is the section 'Archivos adjuntos del comunicado'. There is a search bar labeled 'Nombre Archivo'. Below the search bar is a list of attachments, with one attachment visible: 'Guía pruebas plantilla estándar.docx'.

C.1. Si hay observaciones (Firmador)

Dar check a la casilla “Devolver” se le desplegará un espacio para poner las observaciones →Dele al botón Devolver. El hecho relevante se devolverá en estado “Por corregir”, al Digitador le llegará un correo con las observaciones hechas por el Firmador.

Seleccione la acción de la revisión:

Devolver

Observación de la devolución

Devolver

Cancelar

C.2. Firmar un hecho relevante (Firmador)

Seleccione la acción de la revisión:

Devolver



Firmar

Cancelar

Si todo es correcto en el documento que revisa el Firmador, proceda a firmar digitalmente el hecho relevante o comunicado de interés.



Firmador de documentos

Se le ha solicitado firmar el siguiente documento:

Nombre del documento: Comunicado CHR-3

Si desea continuar, presione "Firmar" y siga las instrucciones del Firmador BCCR

Firmar

Cancelar

Inmediatamente después de la firma el documento en una acción simultánea ingresará a los registros oficiales de la Sugeval y quedará asentado en el RNVI, para algunas plantillas (Roles y Calificadoras de riesgo) los datos además se actualizarán automáticamente en el RNVI. El comunicado de hecho relevante pasa al estado de Entregado.


En la página de inicio de la herramienta quedan almacenados y bitacORIZADOS todos los hechos relevantes y comunicados de interés generados por la entidad, independientemente del estado en que se encuentren: entregados, anulados, en revisión, etc.

D- Realizar correcciones a un hecho relevante en estado: Por corregir (Digitador)

Al Digitador le llegará un correo con las observaciones hechas por el Firmador, igualmente este es un correo informativo y no vinculante. (Ver punto C.1)

En la lista de hechos relevantes, seleccionar aquellos que se encuentran en el estado: Por corregir → marque el hecho relevante con un check → dele al botón de Editar.

Realice los cambios que le están solicitando. No olvide presionar el botón “Guardar”.

	Número	Tipo	Estado	Fecha Creación	Fecha Envío	Tema	Asunto
	CHR-69	Hecho Relevante	Por corregir	11/02/2022 16:00		Información financiera	TEST ENVIAR HR S

Las observaciones o cambios que le están solicitando los puede ver en el correo informativo que le llegó o verlos desde la herramienta → Marque con un check el hecho relevante por corregir → Dele al símbolo “+” que aparece a la izquierda, se van a desplegar los detalles del hecho relevante y en la cejilla de Observaciones podrá ver las indicaciones para corregir el documento.

Refrescar
+ Agregar
Editar
Enviar
Revisar
Anular
Detalle
Exportar

Arrastre el título de una columna y suéltelo aquí para agrupar por ese criterio

	Número	Tipo	Estado	Fecha Creación	Fecha Envío	Tema	Asunto
- <input type="checkbox"/>	CHR-69	Hecho Relevante	Por corregir	11/02/2022 16:00		Información financiera	TEST ENVIAR HR STANDAR E

Detalle
Observaciones 

Fecha: 17/02/2022 04:30:33 p. m.

Revisor: Gabriela Campos Gallardo

Detalle: Corregir datos iniciales, agregar el adjunto con la declaración

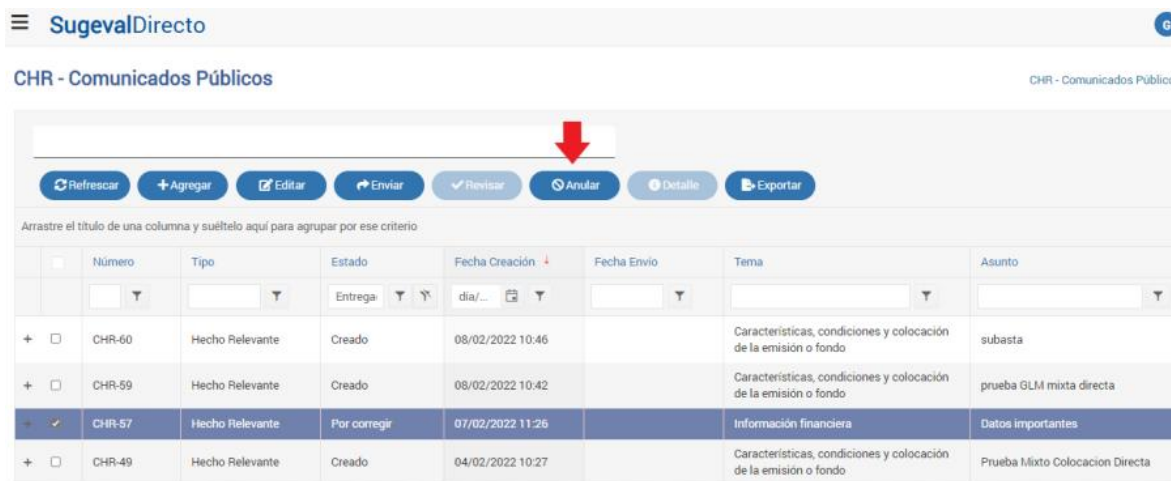
GUÍA DE LOS USUARIOS PARA EL ENVÍO DE COMUNICADOS DE HECHOS RELEVANTES Y DE INTERÉS AUTOMATIZADOS

Realice los cambios y al terminar →Regrese a la lista de hechos relevantes → marque con check el comunicado →Dar al botón Enviar para remitir nuevamente para su firma.

E- Editar un hecho relevante (Digitador)

Para editar un hecho relevante éste debe de estar en estado de Creado o Por corregir → marque con un check el hecho que desea modificar y dele el botón Editar → Seguidamente se le presentará la plantilla y podrá realizar los cambios que requiera y eliminar o agregar adjuntos →Dar Finalizar.

F- Anular un hecho relevante (Digitador)



The screenshot shows the SugevalDirecto interface for managing public communications (CHR). The page title is "CHR - Comunicados Públicos". Below the title, there is a search bar and a toolbar with buttons for "Refrescar", "Agregar", "Editar", "Enviar", "Revisar", "Anular", "Detalle", and "Exportar". A red arrow points to the "Anular" button. Below the toolbar, there is a table with columns for "Número", "Tipo", "Estado", "Fecha Creación", "Fecha Envío", "Tema", and "Asunto". The table contains four rows of data, with the third row (CHR-57) highlighted in blue, indicating it is selected. The "Estado" column for this row is "Por corregir".

	Número	Tipo	Estado	Fecha Creación	Fecha Envío	Tema	Asunto
+ <input type="checkbox"/>	CHR-60	Hecho Relevante	Creado	08/02/2022 10:46		Características, condiciones y colocación de la emisión o fondo	subasta
+ <input type="checkbox"/>	CHR-59	Hecho Relevante	Creado	08/02/2022 10:42		Características, condiciones y colocación de la emisión o fondo	prueba GLM mixta directa
+ <input checked="" type="checkbox"/>	CHR-57	Hecho Relevante	Por corregir	07/02/2022 11:26		Información financiera	Datos importantes
+ <input type="checkbox"/>	CHR-49	Hecho Relevante	Creado	04/02/2022 10:27		Características, condiciones y colocación de la emisión o fondo	Prueba Mixto Colocacion Directa

Si por alguna razón o a solicitud del Firmador debe anularse un comunicado de hecho relevante o interés →Marque en la lista inicial el comunicado que desea anular → Dar botón Anular →Llene el campo Descripción de la anulación →Dele Finalizar →Confirme la acción.

El comunicado pasará a estado de Anulado, pero no desaparece de los registros. Solamente se podrá anular un registro si está en estado de creado o por corregir. En los estados de entregado o por revisar no podrá anularse.

Anular el Comunicado CHR-42

ANULACIÓN DEL COMUNICADO

Descripción de la anulación
Se pospone su publicación

Finalizar

Cancelar

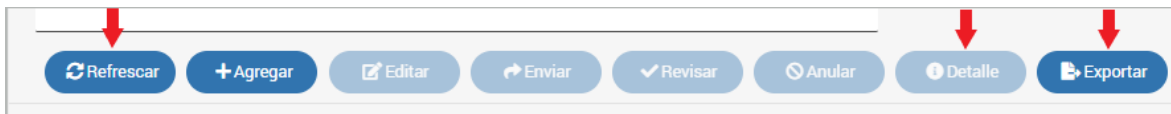
Confirmación de anulación

¿Está seguro que desea anular el
comunicado? Esta acción es irreversible.

Sí

No

G- Otras acciones: Refrescar, ver Detalles, Exportar



- **Refrescar:** Se utiliza para la actualización de los datos.
- **Detalles:** Este botón se activa cuando el hecho relevante esté en estado de Entregado, marcando el hecho relevante o comunicado de interés podrá ver los detalles del comunicado enviado y el pdf firmado.
- **Exportar:** Permite exportar los datos de todos los hechos relevantes o comunicados de interés o los que se marquen a una tabla de excel.

7. Búsqueda de HR y CI en el sitio web:

Una vez asentado el hecho relevante en el RNVI, podrán realizarse búsquedas en el sitio web de la Sugeval por el tema del hecho relevante (*Ver punto 4*), así como por palabras o frases claves, el sistema buscará todas las palabras separadas por una coma (,).

GUÍA DE LOS USUARIOS PARA EL ENVÍO DE COMUNICADOS DE HECHOS RELEVANTES Y DE INTERÉS AUTOMATIZADOS

Rol *	Estado
<input type="text" value="TODOS"/>	<input type="text" value="INSCRITO"/>
Participante	
<input type="text" value="TODOS"/>	
Registrado desde	Registrado hasta
<input type="text"/>	<input type="text"/>
Tema	Palabras Clave
<input type="text" value="TODOS"/>	<input type="text" value="Palabras o frases a buscar en el comunicado, separadas por comas"/>
<ul style="list-style-type: none">TODOSAsuntos que afectan el desempeño económico y financiero de la Entidad o FondoCalificaciones de RiesgoCaracterísticas, condiciones y colocación de la emisión o fondoGobierno CorporativoIncumplimiento de normativa / Procesos	

8. Convocatoria a asambleas de inversionistas en el sitio web:

En el Registro Nacional de Valores e Intermediarios podrá visualizar las convocatorias a asambleas de inversionistas que se encuentran vigentes, debe ingresar al RNVI en el costado izquierdo podrá ver la siguiente cejilla:

- Prospectos y hechos relevantes
 - Prospecto de emisiones
 - Prospecto de fondos
 - Hechos relevantes
 - Asambleas de inversionistas

Ingresa a “Asamblea de inversionistas” donde se le presentará un cuadro con la información de la asamblea además de un link que lo redireccionará al comunicado de hecho relevante donde se comunicó la convocatoria.

En este cuadro solamente se visualizarán las convocatorias que los regulados comunicaron por medio de la **plantilla de convocatoria/desconvocatoria de asambleas**.

En el sitio web de la Sugeval se encuentra el siguiente banner que los lleva a la sección de las “Asambleas de inversionistas”

SUGEVAL INFORMA

COMUNICADOS

23 de abril de 2024

CONVOCATORIAS VIGENTES A ASAMBLEAS DE INVERSIONISTAS

Consulte las convocatorias a las asambleas de los inversionistas que están por realizarse según las comunicaciones de los hechos relevantes....

LEER MÁS



9. Envío de consultas

Si tiene alguna consulta o sugerencia respecto al contenido de la presente guía, puede enviarlas a la dirección correo@sugeval.fi.cr.

En caso de requerir algún tipo de apoyo tecnológico u operativo por favor comunicarse al 2243-4700.